

הנחיות מחלקתיות – המדור לתוכניות מובנות

כללי: תוכנית רום הינה תוכנית מובנית וסגורה. הסטודנטים לומדים במהלך השנה קורסים אשר נקבעו ללא אפשרות לשינוי או בחירה. על כן, הרישום לקורסים בתוכנית זו הינו קל ופשוט, ואינו מצריך חיפוש אחר הקורסים השונים השייכים לתוכנית.

להלן תהליך הרישום לקורסים:

חובות שנה א': קורסי חובה, אנגלית – בסיסי

חובות שנה ב': קורסי חובה, סמינריון + סדנה, אנגלית- מתקדמים א'+ מתקדמים ב', הבעה עברית (קורס מתוקשב למחוסרי פטור בהבעה-עברית)

על-מנת להירשם למערכת המובנית עליך לפעול לפי הפירוט הבא. אנא תשומת ליבך להליך המפורט:

1. עליך להיכנס למערכת ה- inbar בכתובת האינטרנט: <https://inbar.biu.ac.il/Live/Login.aspx>

לאחר מכן עליך ללחוץ על "רישום לקורסים"

The screenshot shows the inbar system interface. At the top, there are navigation icons for 'מחברות בחינה', 'לוח בחינות', 'רשימת ציונים', 'רשימת מערכות', and 'מערכת שעות'. The main content area displays a message dated 28/08/2024 regarding course registration. The message text is as follows:

רישום במערכת אי-בר

לפני ביצוע רישום לקורסים, עליך לקרוא את **ההנחיות המחלקתיות** הרלוונטיות לך, וכן את **דרישות החובה הנספוחות לתואר** (כגון: לימודי יסוד ביהדות ו/או במדרשה/במכון הגבוה לתורה**, אנגלית, הבעה עברית וקורסים כלליים).

* קיימת אפשרות ללמוד קורסים במדרשה במקום קורסי יסוד ביהדות, לפרטים: 03-5318270 או לדוא"ל: biu.midrashta@gmail.com

** קיימת אפשרות ללמוד קורסים במכון הגבוה לתורה במקום קורסי יסוד ביהדות, לפרטים: 03-5318479

- שאלות בנושאים אקדמיים (כגון: אשכולות, קורסים באשכולות, יחידות/נק"ז לרישום), יש לפנות למחלקה באמצעות **בקשות ואישורים > פניה למחלקה** שנמצאת בתפריט הראשי במערכת אי-בר.

- אם רמת האנגלית אינה תואמת את רמתכם, יש לפנות ליחידה לאנגלית שפה זרה (ע"י פניה למחלקה)

- שאלות טכניות (כגון: כניסה למערכת, הודעות שגיאה לא ברורות, שנת חוקה/מסלול לימודים לא מעודכנים), יש לפנות למוקד שירות וגיוס *9392 או בWhatsapp מספר 052-6171988

יש לך זכאות להתאמת ציון עובר באפוד האקדמי?

מעכשיו אפשר לבחור ציון עובר דרך מסך 'רשימת ציונים'

דבר ראשון – יש לעבור באי-בר לשנת תשפ"ד בקצה העליון של התפריט, ואז להמשיך...

אם יש לך זכאות **להתאמה של ציון עובר**, ניתן כעת לממש אותה במסך 'רשימת ציונים' באי-בר:

ליד כל קורס שאותו עברת בהצלחה בתשפ"ד (למעט סמינריון), תזה או קורס בו נדרש ציון מספרי כתנאי לרישום (מקצועי), יופיע לחצן 'הגשת בקשה', דרכו ניתן להמיר ציון מספרי לציון עובר.

ניתן לבחור ציון עובר בהתאם לכמות הקורסים המופיעה ב **מסך התאמות אפוד אקדמי** באי-בר.

חשוב!

1. לא ניתן לבטל בקשה שהוגשה או להחליף אותה בהורס אחר

The right sidebar shows the user's profile for 'תשפ"ה - 2025' with options for 'ראשי', 'לימודים', 'מערכת שעות - סטודנט', 'בחינות וציונים', 'רישום לקורסים', 'התאמות אפוד אקדמי', 'שירות בקליק', 'שכר לימוד', 'מידע למועמד', 'מלגות', 'אישורים להורדה ללא עלות', 'בקשות ואישורים', 'העלאת תמונה', 'תארים מתקדמים', 'סטטוס שיפוט עבודת דוקטורט', 'תנאי לימוד', 'אישי', and 'הפרטים שלי'.

2. **הצהרה והתחייבות** - לאחר לחיצה על 'רישום לקורסים' יפתח חלון של 'הצהרה והתחייבות'. יש לחתום על ההצהרה - **רק לאחר חתימה על ההצהרה תאפשר המערכת את המשך תהליך הרישום.**

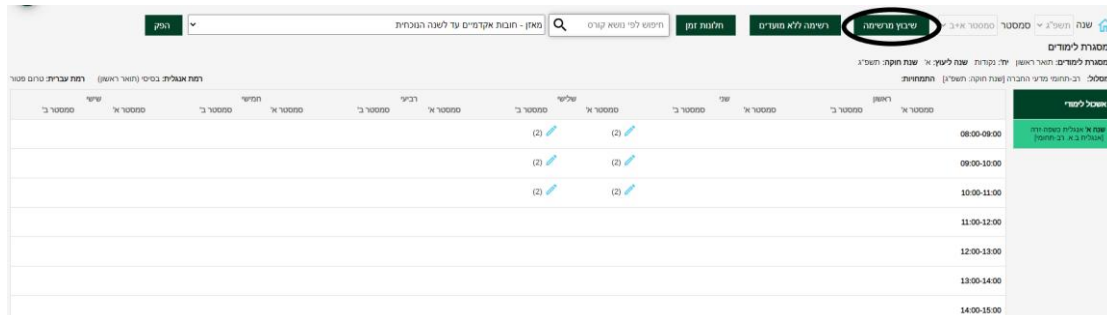
3. **רישום לקורסי אנגלית** – סטודנטים שמופיע להם אשכול של אנגלית, ישבצו עצמם קודם כל לקורס אנגלית **ורק לאחר מכן** ייפתח הרישום למערכת המובנית.

הערה: במידה ובמהלך הרישום מופיעה ההודעה הבאה, חשוב לקרוא אותה, ולאחר מכן ללחוץ על "סגור"

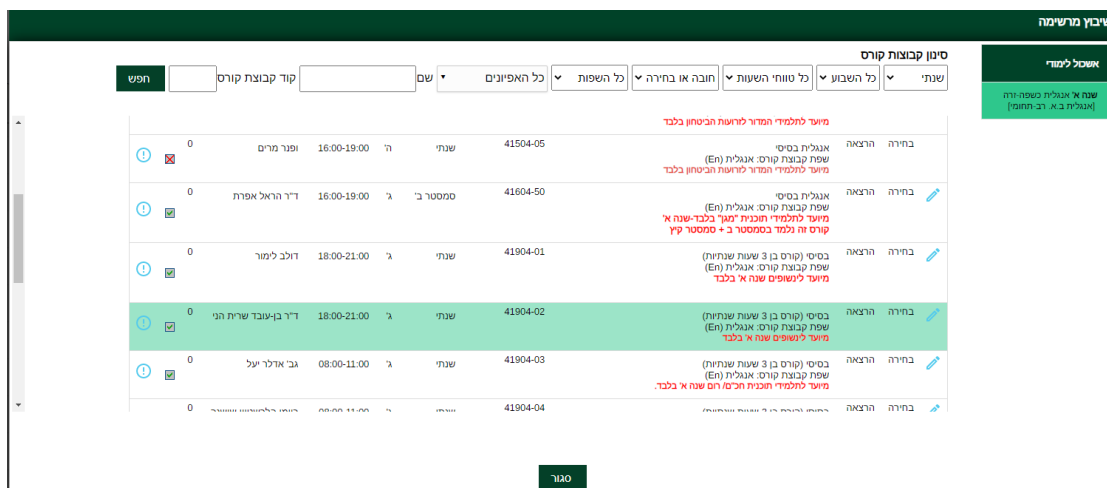
בקורסי אנגלית מומלץ לבצע החלפת קבוצה (סמליל חיצים ←) ולא מחיקה על מנת לשריין מקום באחת הקבוצות לפני ביצוע המחיקה. שימו לב, בקורסי אנגלית הנוכחות היא חובה ולא מאושרת חפיפה.

סגור

- יש לבחור בתפריט הימני באשכול אנגלית, לוודא שהוא מסומן בירוק, וללחוץ על הכפתור העליון "שיבוץ מרשימה".

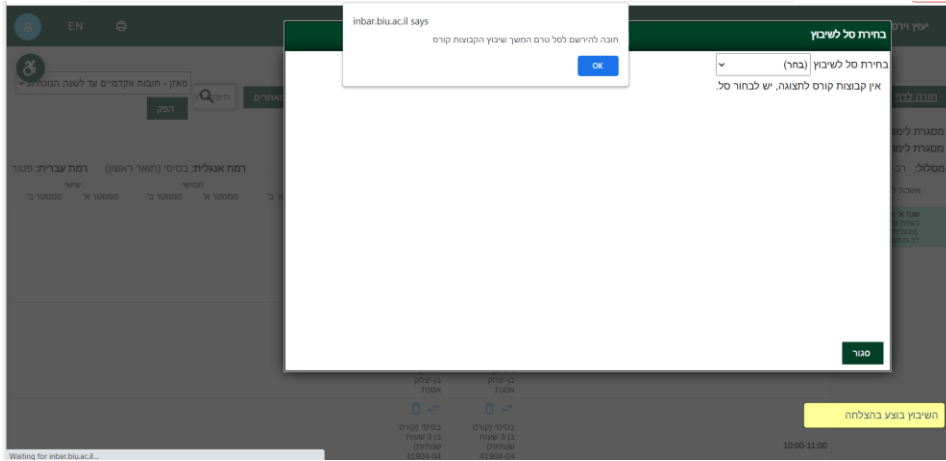


יפתח חלון ובו כל הקורסים באנגלית, ברמה הרלוונטית לך:



- יש ללחוץ על העיפרון, לקבוצת הקורס אליה תרצה להשתבץ ולאחר מכן OK שים לב! עליך להירשם אך ורק לקורס ה"מיועד לתלמידי תוכנית חכ"ס/ רום שנה X בלבד".

מיד לאחר מכן תעלה הודעה בצבע צהוב מצד ימין למטה כי "השיבוץ בוצע בהצלחה" ויעלה חלון של בחירת "סל לשיבוץ" - שהינו רשימת כל קורסי הלימוד של התוכנית **ביחידה אחת** (זו מערכת השעות של כל התוכנית - **למעט סמסטר קיץ ויהדות (הסבר בהמשך)**). הרישום לסמסטר הקיץ יתקיים בנפרד, סמוך למועד. הרישום לקורסי יהדות מתקיים כעת יחד עם הרישום לכלל הקורסים, אך בנפרד מהסל).

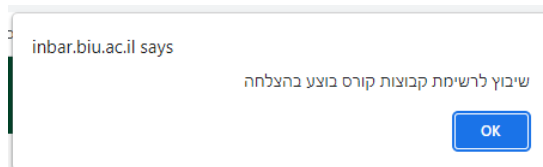


נלחץ על OK על מנת להמשיך ברישום.

4. כעת תעלה רשימת הקורסים כמופיע בצילום מטה, נלחץ על OK ומיד אח"כ "שיבוץ" (למטה מצד שמאל):

מב	שם קבוצת קורס	קוד קבוצת קורס	מועד קבוצת קורס	מסטר א'	מסטר ב'	ד"ר פרידקין שמעון	נר
<input checked="" type="checkbox"/>	סטטיסטיקה תאורת	93024-15	11:00-13:00	א'	ב'	ד"ר פרידקין שמעון	2
<input checked="" type="checkbox"/>	סטטיסטיקה תאורת	93024-16	13:00-14:00	א'	ב'	ד"ר פרידקין שמעון	1
<input checked="" type="checkbox"/>	סטטיסטיקה היסקית	93025-15	08:00-10:00	א'	ב'	ד"ר פרידקין שמעון	2
<input checked="" type="checkbox"/>	סטטיסטיקה היסקית	93025-16	10:00-11:00	א'	ב'	ד"ר פרידקין שמעון	1
<input checked="" type="checkbox"/>	מבוא לכלכלה-מיקרו	93400-15	12:00-14:00	א'	ב'	ד"ר טילמן אבי	2
<input checked="" type="checkbox"/>	מבוא לכלכלה-מיקרו	93400-16	14:00-15:00	א'	ב'	ד"ר לפשיץ אנגל ליאת	1
<input checked="" type="checkbox"/>	מבוא לכלכלה - מאקרו	93401-15	08:00-10:00	א'	ב'	ד"ר טילמן אבי	2

מיד לאחר מכן תישאלו: "לבצע שיבוץ לכל הקבוצות קורס בסל?" יש ללחוץ OK. כעת יופיע למעלה אישור כי: "שיבוץ לרשימת קבוצות קורס בוצע בהצלחה":



יש ללחוץ OK.

5. רישום לקורסי יהדות – יש לבחור באשכול של קורסי יהדות השייך לתוכנית רום (הקורסים מובנים במערכת ואין בחירה). עליכם להירשם לקורסי היהדות המתאימים לשנת הלימוד שלכם:

שם המרצה	קוד הקורס	שם הקורס	סמסטר	מחזור שנה"ל	אפיון הקורס
1	02-093-10	סוגיות בנושאים אקטואליים	א	א	מתקשב
2	01-098-10	שלום ומלחמה במקרא	קיץ	מיועד גם לשנה א וגם לשנה ב	מתקשב
3	02115-10	כשיהדות פוגשת את מדינת ישראל	א	ב	מתקשב
4	04-0465-10	סאלח פה זה א"י-עליה קליטה והתיישבות	ב	ב	פרונטלי

*סטודנטים לא יהודים פטורים מלימודי יסוד ביהדות אך חייבים במקום זאת בלימודים כלליים בהיקף של 20 נ"ז/ 10 ש"ש. ראו [באתר ביה"ס ללימודי יסוד ביהדות](#) מידע לגבי פטור מקורסי יסוד ביהדות.

6. רישום לקורס פטור בהבעה עברית:

עליך לעמוד על אשכול הנקרא **"שנה א' ה.עברית/ אולפן [הבעה עברית]"** (האשכול יהיה צבוע בירוק) ולחפץ על **"שיבוץ מרשימה"**.

The screenshot shows the 'שיבוץ מרשימה' (Registration List) page. It displays a table of courses with columns for course name, semester, and registration status. A sidebar on the right provides details for a selected course, including its title, instructor, and registration requirements.

ייפתח בפניך החלוון הבא:

This screenshot shows the 'שיבוץ מרשימה' (Registration List) page with filters applied. The filters include 'שנת' (Year), 'לחשבוע' (Per week), 'לחופי השעות' (Per time slot), 'חובה או בחירה' (Required or elective), 'כל השפות' (All languages), and 'כל האפיונים' (All attributes). The table below shows the resulting list of courses.

שנת	לחשבוע	לחופי השעות	חובה או בחירה	כל השפות	כל האפיונים	שם	קוד קבוצת קורס	חפש
0	0	0	בחירה	הרצאה	הבעה-כתיבה אקדמית	הבעה-כתיבה אקדמית	06010-08	גב ברושטין נעה
0	0	0	בחירה	הרצאה	הבעה-כתיבה אקדמית	הבעה-כתיבה אקדמית	06010-09	גב ברושטין נעה
0	0	0	בחירה	הרצאה	הבעה-כתיבה אקדמית	הבעה-כתיבה אקדמית	06010-10	גב שובלי-פולק הילה
0	0	0	בחירה	הרצאה	הבעה-כתיבה אקדמית	הבעה-כתיבה אקדמית	06010-11	ד"ר הבר אסתר
0	0	0	בחירה	הרצאה	הבעה-כתיבה אקדמית	הבעה-כתיבה אקדמית	06010-12	גב שובלי-פולק הילה
0	0	0	בחירה	הרצאה	הבעה-כתיבה אקדמית	הבעה-כתיבה אקדמית	06010-20	ד"ר שלמה סגל
0	0	0	בחירה	הרצאה	הבעה-כתיבה אקדמית	הבעה-כתיבה אקדמית	06010-80	ד"ר שלמה סגל
0	0	0	בחירה	הרצאה	הבעה-כתיבה אקדמית	הבעה-כתיבה אקדמית	06010-81	ד"ר שלמה סגל

עליך לבחור בקורס המיועד לתוכניות חכ"ם ורום בלבד שמספרו 06-010-20 ומסומן בהערה בצבע אדום **"מיועד לתלמידי תוכניות חכ"ם ורום בלבד"**. לחץ על **העיפרון** (מצד ימין) ואז OK. מיד לאחר מכן תעלה הודעה בצבע צהוב מצד ימין למטה כי **"השיבוץ בוצע בהצלחה"**. כעת ניתן לסגור את החלון ע"י לחיצה על "סגור".



7. **בדיקת ביצוע הרישום:** חזור לתפריט הראשי - בצד ימין למעלה מופיע סמל של בית: והיכנס 'למערכת שעות- סטודנט' <<ניתן לבחור בין רשימה או מטריצה>> כאן תופיע רשימת הקורסים, אליהם נרשמת (פירוט הקורסים יהיה מחולק לפי סמסטרים ולכן יש לבדוק רישום לשני הסמסטרים בנפרד).
8. **רישום לסמינריון ולסדנה – לתלמידי שנה ב' בלבד !**
- א. יש לחזור ל"רישום לקורסים" << לבחור באשכול שנה ב' ב.א רב- תחומי [תכנית רום- סמינריונים] מצד ימין (יש לשים לב שהאשכול צבוע בירוק) ואז ללחוץ על **שיבוץ מרשימה** (נמצא בסרגל הלחצנים העליון)
- ב. יש לבחור בסמינריון אחד מהרשימה של "סמינריון בנושאי מקרקעין", **וגם** בסדנה אחת מהרשימה של "סדנה בשמאות מקרקעין".
- ג. נחזור לתפריט הראשי ונבדוק במערכת השעות כי הרישום אכן בוצע בהצלחה.

הנחיות כלליות

9. **לימודי אנגלית לפטור**
- כללי** - על כל סטודנט להגיע לרמת פטור באנגלית במהלך לימודיו בהתאם להנחיות המחלקה לאנגלית שפה זרה. כל סטודנט ישתבץ לקורס המתאים לרמתו, אשר נקבעה על-סמך בחינה פסיכומטרית, או מבחן אמירנט.
- רמה זו מעודכנת במערכת ה'אינברי'.
- שנה א'- בסיסי** (שנת) מספר קורס : 41-904
- שנה ב'- מתקדמים א'** (סמסטר א') מספר קורס : 41-914
- מתקדמים ב'** (סמסטר ב') מספר קורס : 41-922
- שימו לב:** בהתאם לרפורמה החדשה באנגלית, סטודנט שהחל את לימודיו החל משנה"ל תשפ"ב מחוייב ללמוד 2 קורסי אנגלית בתואר (גם אם יש לסטודנט רמת פטור).

10. **הבעה עברית - כללי**
- על כל סטודנט להגיע לרמת פטור בהבעה עברית. (פטור בהבעה ניתן לסטודנטים בעלי ציון 76 ומעלה **בבגרות בהבעה**). טרם ההרשמה לקורס הבעה, ניתן לעבור בחינת פטור בהבעה, המתקיימת מספר פעמים בשנה. סטודנט אשר החליט לגשת לבחינה וקיבל ציון נמוך מ-66, חייב להירשם לקורס. הקורס מועבר דרך האינטרנט. החל משנת תשפ"ג הקורסים בתשלום לסטודנטים שהתחילו ללמוד בתשפ"ג ואילך. לפרטים בנושא תשלומי שכר לימוד יש לפנות **למדור שכר לימוד**.
- אנו ממליצים לא להירשם לקורס לפני שתיגשו לבחינת הפטור בהבעה. המעוניינים בכל זאת לוותר על הבחינה ולהירשם לקורס, יכולים לעשות זאת.
- בכל שנה יתקיים קורס אחד בהבעה - בסמסטר ב' בלבד - קוד הקורס-06-010-20.**

סטודנטים דוברי עברית כשפה שנייה (לא שפת אם) – יש לקרוא את ההנחיות [באתר היחידה](#)
[להבעה עברית](#).

11. פטורים מקורסי חובה על-סמך לימודים קודמים

סטודנט המבקש הכרה בלימודים קודמים יעביר בקשה למדור סטטוס דרך הגשת בקשות במערכת אינבר.

הערה: את הבקשה לפטור יש להגיש לפני תחילת שנה"ל למדור סטטוס. סטודנט שקיבל פטור ממדור סטטוס, ישלח מייל להנהלת התוכנית ע"מ למחוק את הקורס מתכנית לימודיו בתקופת הרישום בלבד. אין אפשרות למחוק את הקורס בסוף סמסטר או בסוף שנה"ל לאחר שכבר נלמד.

12. הבהרה בנוגע לסעיפים 9-11 בנושא הפטורים: כל פטור הוא אקדמי, אך לא בהכרח פטור כספי. לפרטים יש לפנות [למדור שכר לימוד](#).

בהצלחה!